

# Inserimento cane

Per effettuare l'iscrizione di un cane in anagrafe si procede come di consueto, ricercando l'anagrafica del proprietario da LISTA ANAGRAFE. Nel pannello DATI CANE è possibile indicare il microchip applicato scrivendolo nella casella *Microchip*, oppure leggendolo con un lettore ottico (si può utilizzare anche un microchip di un collega veterinario scrivendo sempre sempre nella casella *Microchip*).

The screenshot shows the 'Inserimento cane' application window with the 'Dati Cane' tab selected. The 'Microchip' field is highlighted with a red circle. Other fields include Nome, Data appl., Posizione, Specie, Razza, Data nascita, Mantello, Taglia, Sesso, Indirizzo, Comune, Pelo, and Note.

The screenshot shows the 'Inserimento cane' application window with the 'Dati Cane' tab selected. The 'Microchip' dropdown menu is open, displaying a list of microchip numbers: 38026000, 380260000272695, 380260000272790, 380260000273646, 380260000274094, 380260000274297, 380260000275168, 380260000275590, 380260000275837, 380260000277869, 380260000278764, 380260000279126, 380260000279294, and 380260000279818. A red arrow points from the search bar in the text below to the top of this dropdown menu.

In alternativa si può ricercare il microchip inserendo nella barra  Sarà così possibile visualizzare microchip disponibili all'interno dello stato lotti.

i primi numeri del microchip da registrare.

Nel caso sia stato scelto un microchip che non era stato assegnato al VPLA che è collegato ad ACWEB comparirà un messaggio di avviso a cui si può rispondere SI/NO.

The image shows a software window titled "Inserimento cane" (Dog Registration). It contains several tabs: "Dati Entrata", "Dati Cane", "Proprietario", and "Detentore". The "Dati Cane" tab is active, showing the following fields:

- Microchip: 380098100166523
- Nome: TRICKY
- Data appl.: 24/03/2015
- Posizione: Collo sinistra
- Specie: CANE

A "Conferma" (Confirm) dialog box is overlaid on the main form. It contains the following text:

Sei sicuro di voler utilizzare il microchip 380098100166523 assegnato a **BIANCHI** **MARINO?**

At the bottom of the dialog box are two buttons: "Si" (Yes) and "No".

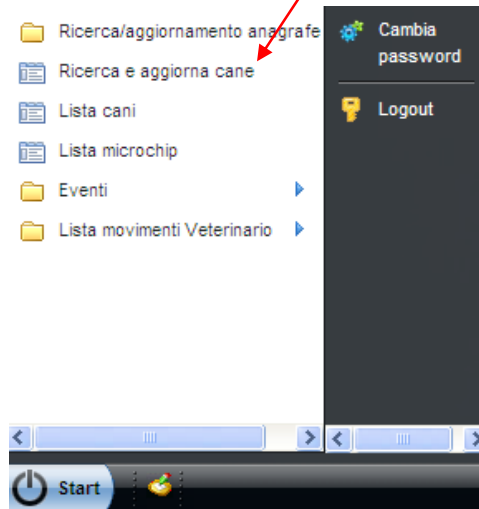
Below the dialog box, the main form continues with the following fields:

- Taglia: PICCOLA
- Sesso: Femmina
- Indirizzo: VIA ROMA 14
- Comune: LEGNARO
- Pelo: RASO
- Note: PROVA 24-3-15

A red arrow points from the text in the first block to the "MARINO?" text in the confirmation dialog box.

# Inserimento movimenti

La funzione accessibile da RICERCA/AGGIORNA CANE, permette, inserendo il n. di microchip, di accedere alle causali di movimento, cliccando su "Inserisci movimento":



**Dettagli**

Microchip: 3800983

**Dati Cane** | Proprietario: ... | Aggressione/Morsicatura

Nome	TRICKY	Data appl.	24/03/2015	Posizione	Collo a sinistra	Specie	CANE
Razza	WHIPPET	Data nascita	31/01/2015	Data morte			
Numero passaporto		Data passaporto					
Mantello	NERO BIANCO	Taglia	PICCOLA	Sesso	F		
Indirizzo	VIA ROMA 14	Pelo	RASO				
Comune	LEGNARO	Prov.	PD				
Note cane	PROVA 24-3-1						

**Dati Movimento**

Data	Descrizione
24/03/2015	Iscrizione cane di pr...

**Inserimento/modifica movimento**

Causale:

Microchip:

Data:

Causa decesso:

Attestazione morte:

Smalt. spoglie tramite struttura:

Comune:

Indirizzo:

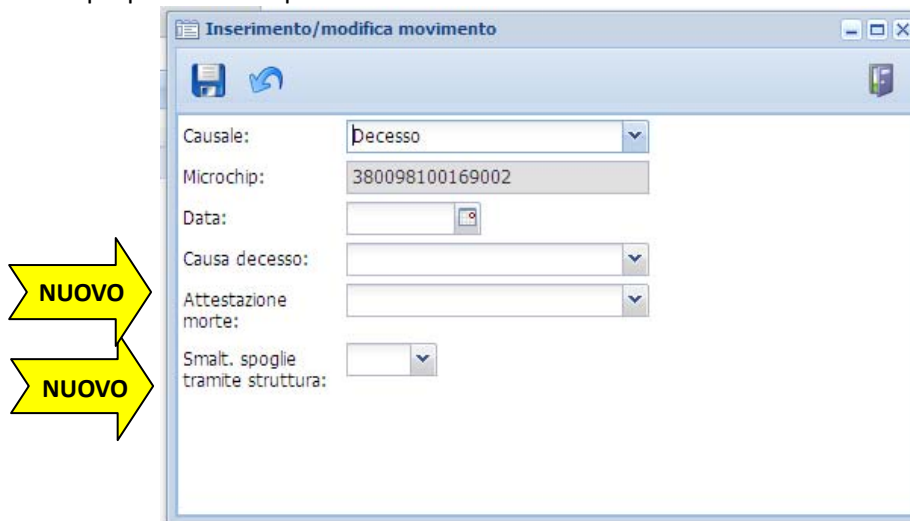
Prima di inserire i seguenti movimenti in ACWEB si consiglia di farsi rilasciare una dichiarazione scritta da parte del proprietario dell'animale, con cui si assume la responsabilità di quanto verrà registrato (*Modello A3*).

### **Decesso :**

Sono stati inseriti 2 nuovi campi:

1. **ATTESTAZIONE MORTE** (*Proprietario/Veterinario*). Sarà quindi possibile indicare se il decesso dell'animale è stato constatato dal proprietario o accertato direttamente dal veterinario.
2. **SMALTIMENTO SPOGLIE TRAMITE STRUTTURA** (*si/no*). Sarà possibile indicare le modalità di smaltimento delle spoglie dell'animale.

Al termine della registrazione, la procedura proporrà la stampa della dichiarazione di decesso.



The screenshot shows a software window titled "Inserimento/modifica movimento". The form contains the following fields:

- Causale:
- Microchip:
- Data:
- Causa decesso:
- Attestazione morte:
- Smalt. spoglie tramite struttura:

Two yellow arrows labeled "NUOVO" point to the "Attestazione morte" and "Smalt. spoglie tramite struttura" fields, indicating they are new features.

### **Furto:**

Verrà registrato solo con copia della denuncia c/o Forze dell'Ordine.



The screenshot shows a software window titled "Inserimento/modifica movimento". The form contains the following fields:

- Causale:
- Microchip:
- Data:

At the bottom of the window, the text "4 di 12" is visible.

## Smarrimento:

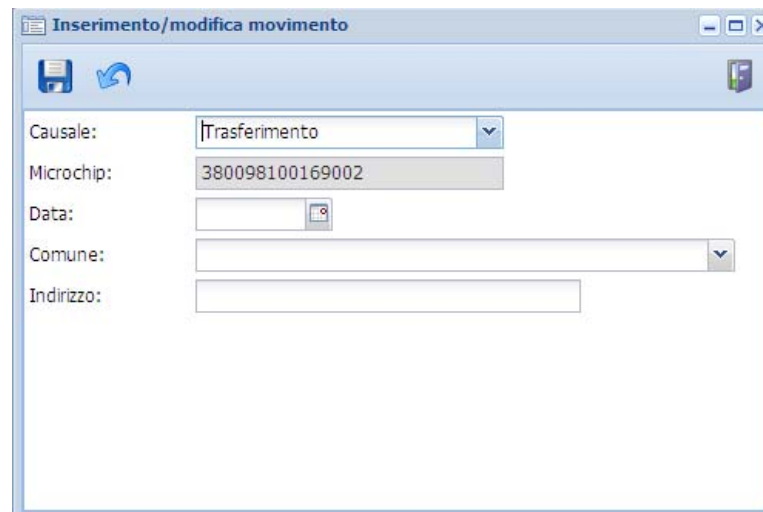


The screenshot shows a software window titled "Inserimento/modifica movimento". It contains a form with the following fields:

- Causale: Smarrimento (selected in a dropdown menu)
- Microchip: 380098100169002 (text input)
- Data: (empty date picker)

## Trasferimento:

**A seguito del proprietario, all'interno della Regione Veneto** (NO passaggio di proprietà, NO uscita fuori Regione).  
Registrato il movimento sarà necessario aggiornare anche la residenza del proprietario dalla LISTA ANAGRAFE.



The screenshot shows a software window titled "Inserimento/modifica movimento". It contains a form with the following fields:

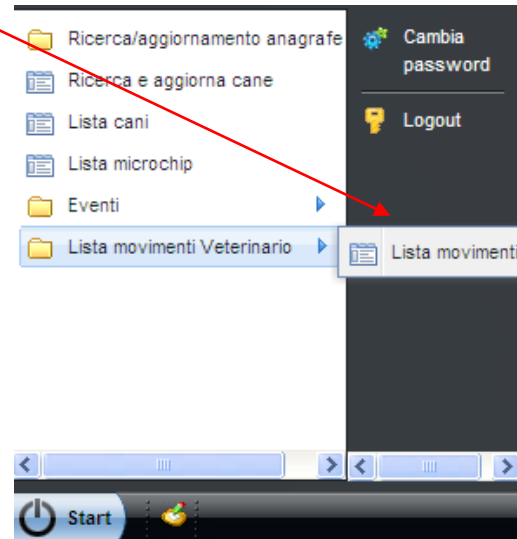
- Causale: Trasferimento (selected in a dropdown menu)
- Microchip: 380098100169002 (text input)
- Data: (empty date picker)
- Comune: (empty dropdown menu)
- Indirizzo: (empty text input)

## Lista movimenti

La funzione accessibile da LISTA MOVIMENTI VETERINARIO consente di ricercare i movimenti inseriti in precedenza (solo i movimenti inseriti dall'utente collegato).

I filtri che si possono usare per la ricerca sono:

- causale movimento
- microchip
- tatuaggio
- specie
- nome
- periodo del movimento
- tipo decesso



Lista movimenti

Funzioni ▾

Causale  Microchip  Tatuaggio


Specie  Nome

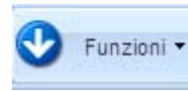
Data Da  A

Tipo decesso

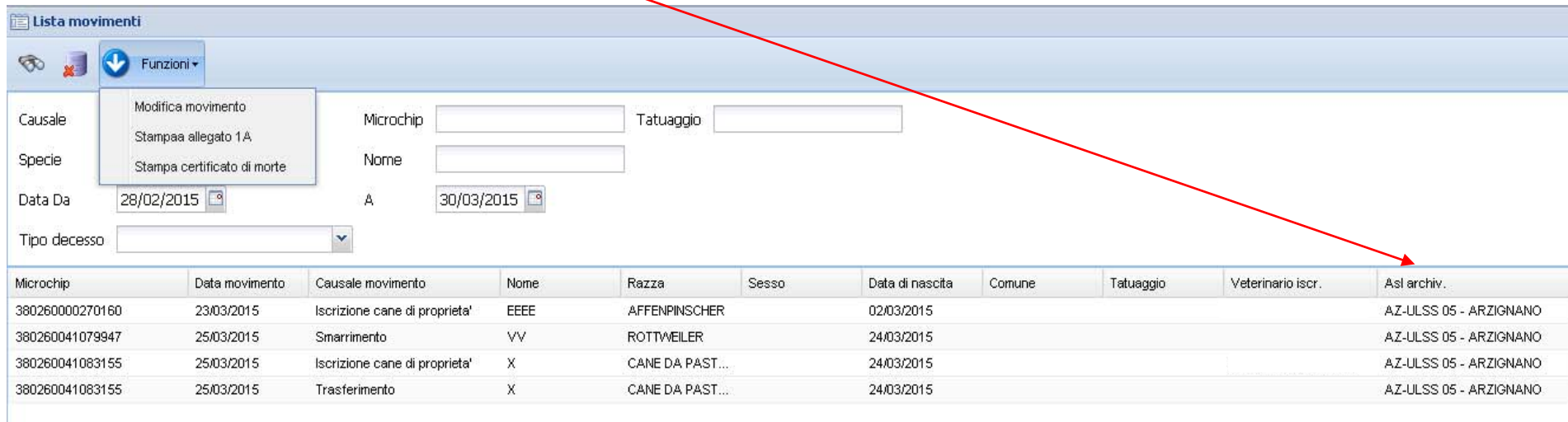
Microchip	Data movimento	Causale movimento	Nome	Razza	Sesso	Data di nascita	Comune	Tatuaggio
-----------	----------------	-------------------	------	-------	-------	-----------------	--------	-----------

Da questa lista è possibile attivare le seguenti funzioni [evidenziando il movimento d'interesse (il record diventa azzurro)]:

- eliminare un movimento inserito (entro 30 giorni dall'inserimento) → pulsante 
- modificare un movimento inserito da meno di 30 giorni
- stampare l'allegato A1
- stampare il certificato di decesso



E' inoltre possibile visualizzare l'Az-ULSS di ARCHIVIAZIONE della documentazione cartacea.



Lista movimenti

Funzioni

Modifica movimento  
Stampaa allegato 1A  
Stampa certificato di morte

Causale  
Specie  
Data Da: 28/02/2015  
Tipo decesso

Microchip  
Tatuaggio

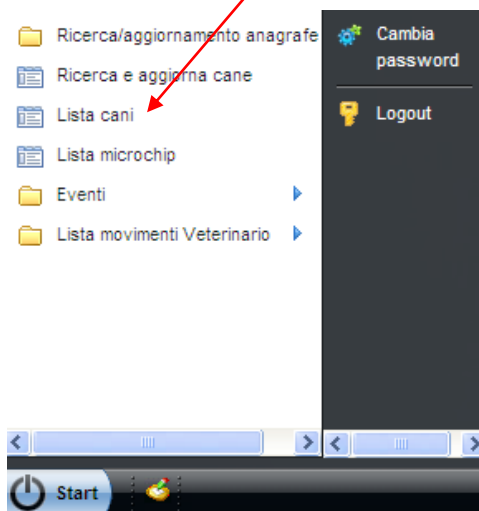
Nome  
A: 30/03/2015

Microchip	Data movimento	Causale movimento	Nome	Razza	Sesso	Data di nascita	Comune	Tatuaggio	Veterinario iscr.	Asl archiv.
380260000270160	23/03/2015	Iscrizione cane di proprieta'	EEEE	AFFENPINSCHER		02/03/2015				AZ-ULSS 05 - ARZIGNANO
380260041079947	25/03/2015	Smarrimento	VV	ROTTWEILER		24/03/2015				AZ-ULSS 05 - ARZIGNANO
380260041083155	25/03/2015	Iscrizione cane di proprieta'	X	CANE DA PAST...		24/03/2015				AZ-ULSS 05 - ARZIGNANO
380260041083155	25/03/2015	Trasferimento	X	CANE DA PAST...		24/03/2015				AZ-ULSS 05 - ARZIGNANO

## Lista cani

La funzione accessibile da LISTA CANI permette di visualizzare solo i cani iscritti dall'utente collegato. Da questa lista è possibile stampare (dopo aver ricercato il cane) il modello A1 e A3 (denuncia di variazione anagrafica animali d'affezione):

Per incentivare le comunicazioni delle variazioni dello stato dell'animale si consiglia di stampare al momento dell'iscrizione (oltre al modello A1) anche il modello A3.



**Lista cani**

Nome  chip 380098100166523

Razza  Tatuaggio

Microchip	Nome	Razza	Sesso
380098100166523	TRICKY	WHIPPET	Femmina

Mostrati 1 record

Stampa

- Stampa modello A1
- Stampa modello A3

**REGIONE DEL VENETO** ai sensi della D.G.R. 1627/2014 e del Decreto 108/2014  
 Documento precompilato con i dati registrati nella Banca Dati Regionale dell'Anagrafe Canina. Stampato in data 24/03/2015 Page 1 of 2

Al Servizio Veterinario dell'Az. ULSS n. \_\_\_\_\_ di \_\_\_\_\_ Servizio Anagrafe Canina

**DENUNCIA DI VARIAZIONE ANAGRAFICA ANIMALI D'AFFEZIONE**  
 Il presente modulo deve essere attentamente compilato nei campi di interesse e firmato

Il/La sottoscritto/a <u>XXXXXXXXXXXXX</u> nato/a a <u>TRIBANO</u> Prov. <u>PD</u> il <u>03/11/1956</u> residente a <u>BAGNOLI DI SOPRA</u> Prov. <u>PD</u> in Via <u>PIAZZA MARTIRI D'UNGHERIA</u> Tel. <u>049/5380184</u> Cell. _____ e-mail _____ Codice Fiscale <u>TRVDAA56S43L414N</u>	Il/La sottoscritto/a _____ nato/a a _____ Prov. _____ il _____ residente a _____ Prov. _____ in Via _____ Tel. _____ Cell. _____ e-mail _____ Codice Fiscale _____
---	---

in qualità di: proprietario

cane  gatto  furetto identificato con il microchip n. 380098100166523

Consapevole delle responsabilità, di natura anche penale, che potrebbero derivare in caso di dichiarazioni non veritiere, ai sensi dell'art. n. 47 del D.P.R. n. 445 del 28/12/2000

**DICHIARA**  
 la seguente variazione anagrafica relativa all'animale sopraindicato:

Smarrimento/furto avvenuto in data\* ..... in località .....

Decesso avvenuto in data\* ..... Causa del decesso: .....

Ingresso in Regione Veneto dalla Regione/Provincia autonoma/Nazione (allegare copia del certificato d'iscrizione all'anagrafe canina) .....

Trasferimento al seguito del proprietario  all'interno della Regione Veneto\*  verso la Regione/Prov. Autonoma/Nazione .....

Passaggio di proprietà in data ..... al Sig./Sig.ra .....  
 nato/a ..... Prov. .... il .....  
 residente a ..... Prov. .... in Via .....  
 Tel. .... Cell. .... e-mail .....  
 Codice Fiscale [.....]

Firma del nuovo proprietario ..... (allegare copia del documento d'identità)  
 Tipo e n. documento d'identità .....

Cambio di detenzione in data ..... al Sig./Sig.ra .....  
 nato/a ..... Prov. .... il .....  
 residente a ..... Prov. .... in Via .....  
 Tel. .... Cell. .... e-mail .....  
 Codice Fiscale [.....]

Firma del nuovo detentore ..... (allegare copia del documento d'identità)  
 Tipo e n. documento d'identità .....

Indirizzo del cane: Comune ..... Prov. .... Via .....

Firma del dichiarante ..... (allegare copia del documento d'identità)  
 Tipo e n. documento d'identità .....

Parte riservata all'Az. ULSS o, nei casi previsti (indicati con \*), al Veterinario Libero Professionista Autorizzato

Firma del ricevente .....  
 Data ..... Timbro del ricevente .....



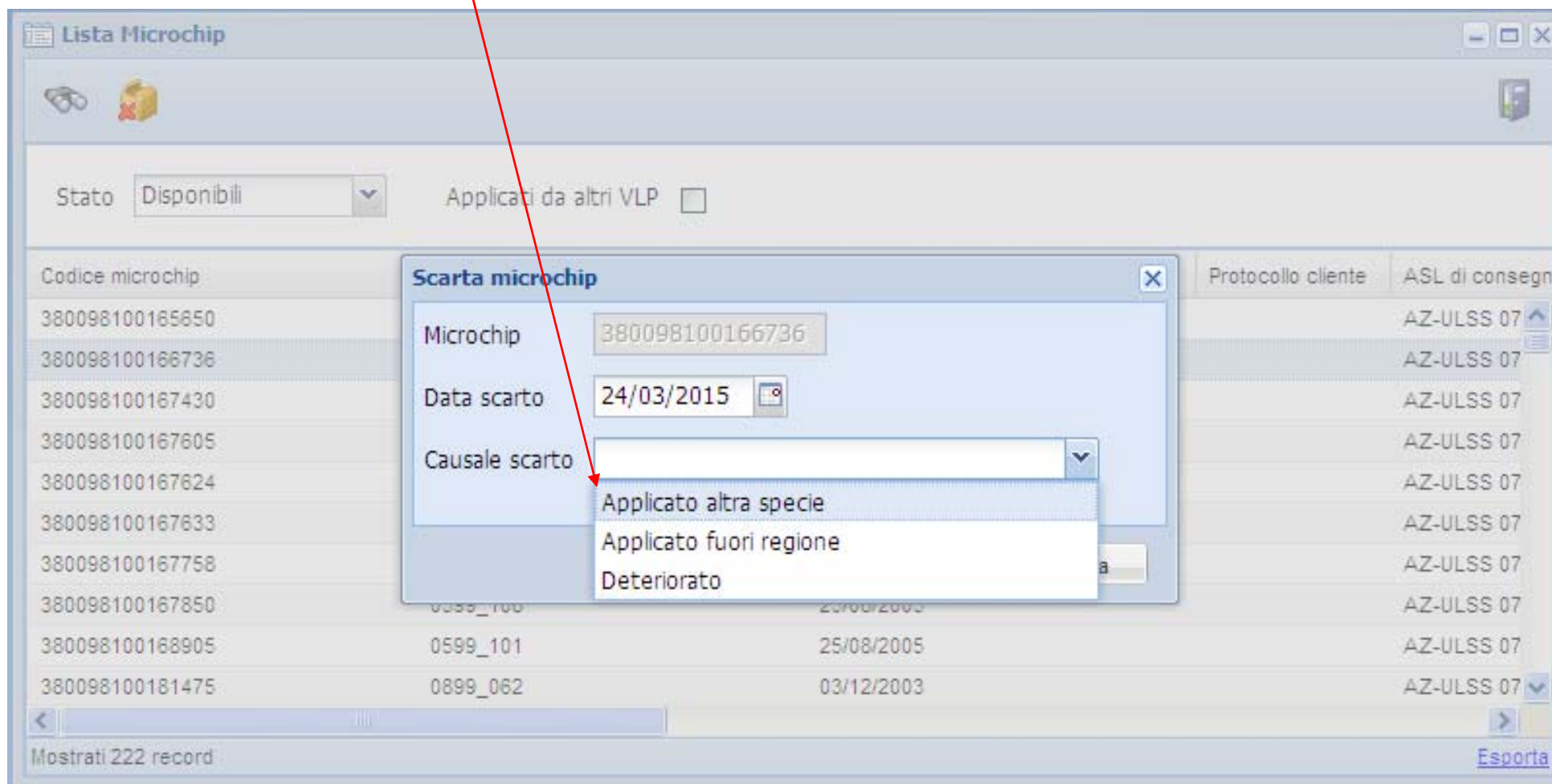
# Lista microchip assegnati al VLPA

La funzione accessibile da LISTA MICROCHIP permette di:

- visualizzare lo stato dei microchip
- visualizzare quelli che sono stati applicati da altri VLPA mettendo il segno di spunta sulla casella:

The screenshot displays the 'Lista Microchip' application interface. At the top, there is a search bar and a dropdown menu for 'Stato' (Status) with options: 'Disponibili', 'Applicati', and 'Non utilizzabili'. To the right of the dropdown is a checkbox labeled 'Applicati da altri VLP'. Below these elements is a table with columns: 'Codice mi', 'Lotto', 'Fornitore', and 'Data di registrazione'. The status bar at the bottom indicates 'Mostrati 0 record' and an 'Esporta' button. A sidebar on the right contains navigation options: 'Ricerca/aggiornamento anagrafe', 'Ricerca e aggiorna cane', 'Lista cani', 'Lista microchip', 'Eventi', and 'Lista movimenti Veterinario'. At the bottom right of the sidebar are 'Cambia password' and 'Logout' buttons. A Windows taskbar is visible at the bottom of the screenshot.

- scartare i microchip in base alle causali disponibili nell'elenco, cliccando sull'icona 



Stato: Disponibili  Applicati da altri VLP

Codice microchip	Protocollo cliente	ASL di consegna
380098100165650		AZ-ULSS 07
380098100166736		AZ-ULSS 07
380098100167430		AZ-ULSS 07
380098100167605		AZ-ULSS 07
380098100167624		AZ-ULSS 07
380098100167633		AZ-ULSS 07
380098100167758		AZ-ULSS 07
380098100167850		AZ-ULSS 07
380098100168905	0599_101	25/08/2005
380098100181475	0899_062	03/12/2003

Mostrati 222 record [Esporta](#)

**Scarta microchip**  
Microchip: 380098100166736  
Data scarto: 24/03/2015  
Causale scarto:  
- Applicato altra specie  
- Applicato fuori regione  
- Deteriorato

- creare un file Excel cliccando sul tasto **Esporta** (in basso a destra delle varie finestre) per trasferire su file Excel tutti i microchip associati all'utente collegato. Questo permetterà poi di estrarre ed elaborare gli elenchi dei propri microchip, impostando in Excel i filtri desiderati.

Il file Excel così generato dovrà essere formattato:

- per visualizzare correttamente i numeri dei microchip, selezionando la colonna (A), da **FORMATO** → **CELLE** → **CATEGORIA** → **NUMERO**, impostare a "0" le posizioni decimali e confermare OK.
- per visualizzare correttamente le date, è sufficiente allargare le colonne.

The screenshot shows an Excel spreadsheet with columns A through M. Column A contains scientific notation values (e.g., 3,8E+14). Column B contains alphanumeric codes (e.g., 0599\_108). Column C is empty. Column D contains dates and times (e.g., 25/08/2005 12.19). Column E contains alphanumeric codes (e.g., AZ-ULS). Column F is empty. Column G contains alphanumeric codes (e.g., MCPDATA). Column H contains alphanumeric codes (e.g., VETNOME). Column I contains alphanumeric codes (e.g., MCPDATA). Column J contains alphanumeric codes (e.g., MCPDATA). Column K contains alphanumeric codes (e.g., VETNOME). Column L contains alphanumeric codes (e.g., MCPSTAT). Column M contains the status 'Valido'.

The 'Formato celle' dialog box is open, showing the 'Numero' category selected. The 'Posizioni decimali' is set to 0. The 'Numeri negativi' list shows options: -1234, 1234, -1234, and -1234. The 'Esempio' field shows 'MCPCOD'. The 'Usa separatore delle migliaia (.)' checkbox is unchecked. The 'OK' and 'Annulla' buttons are visible at the bottom of the dialog box.

N.B: La LISTA MICROCHIP può essere ordinata (A-Z/Z-A) per ogni campo, secondo necessità:

Codice microchip	Lotto	Fornitore	Data di registrazione	Protocollo cliente	ASL di consegna	Data di consegna
380098100310395	1301_042		24/07/2008		AZ-ULSS 12 - VENEZIANA	01/06/2001
380098100310689	1301_042		24/07/2008		AZ-ULSS 12 - VENEZIANA	01/06/2001
380098100315551	1301_047		24/07/2008		AZ-ULSS 12 - VENEZIANA	01/06/2001
380260040234893	546577_756		11/02/2010		AZ-ULSS 09 - TREVISO	04/02/2010
380260040633952	L380260040678...		18/01/2011		AZ-ULSS 12 - VENEZIANA	22/12/2010
380260040968212	L380260040968...		26/06/2012		AZ-ULSS 12 - VENEZIANA	07/03/2012
380260040976563	L380260041001...		26/06/2012		AZ-ULSS 12 - VENEZIANA	07/03/2012
380260041001212	L380260041001...		26/06/2012		AZ-ULSS 12 - VENEZIANA	07/03/2012
94100000769229	42621		03/03/2006		AZ-ULSS 12 - VENEZIANA	03/01/2006
982009106702108	127385_323		25/11/2008		AZ-ULSS 12 - VENEZIANA	23/05/2008
982009106719249	127385_327		25/11/2008		AZ-ULSS 12 - VENEZIANA	23/05/2008
985120014703156	R11000860244		25/11/2003		AZ-ULSS 12 - VENEZIANA	01/10/2003
985120021980868	R11000A27813		08/03/2005		AZ-ULSS 09 - TREVISO	28/06/2004
985120022105822	R11000A27814		08/03/2005			

E' inoltre possibile, inserendo  o togliendo  il tick, visualizzare o meno le colonne di interesse.